

Անգլերեն
Քերականության
Հիմնական
Գիտելիքներ
Սկսնակների Համար

Ոչ-Քրեդիտ ESL
Գլենդել Քոմյունիթի Բոլեջ
Հայերեն Հրատարակություն
Ուսանողների Համար

Պատրաստողներ: Edwin Fallahi, Rocio Fernandez, Glenda Gartman, Robert Mott, and Deborah Robiglio

Հեղինակ: Deborah Robiglio

Ծնորհակալություններ: Այս գրքուկի պատրաստողները ցանկանում են հայտնել իրենց շնորհակալությունը Ոչ-Քրեդիտ ESL ուսանողներին որոնք ոգևորեցին այս գրքուկի պատրաստմանը: Նաև խորին շնորհակալություններ Dr. Karen Ferkich-Holden, Helen Merriman, Jane DiLucchio, Mary Stone, Anahit Kusheryan և բոլոր Ուսման և Գիտելիքների Ծարունակման Կրթակենտրոնի Աշխատակազմին, որոնք տարբեր ձևերով քաջալերեցին մեզ և հատկացրին այն ինչ անհրաժեշտ էր այս գրքուկը պատրաստելու համար:

Նկարները պատրաստել են: JUPITERIMAGES and Microsoft Clip Art Gallery

Գեղարվեստական ձևավորումը: Nola Lunstedt

© 2006 by Glendale Community College

Տեղեկություն ուսանողներին: Այս գրքուկը ձեզ կօգնի Անգլերեն սովորել: Այն լի է կանոններով և օրինակներով, որոնք ձեր Անգլերենի ուսուցիչները ընտրել են որպես հիմք ձեր Անգլերենի ուսման համար: Ձեզ օգնելու համար այդ կանոնները թարգմանված են Հայերենով: Բայց դա միայն սկզբնական գործիք է և ինչպես ամեն մի գործիք պետք է հաճախ օգտագործվի արդյունավետ լինելու համար: Այս գրքուկը միայն մի սկզբնական աղբյուր է, հետագայում կարք կունենաք լրացուցիչ գրքերի: Երկրորդ լեզվի ուսուցումը բարդ պրոցես է: Հետագայում դուք կսովորեք շատ ավելի օրենքներ և բացառություններ, որոնք այս գրքուկում բացահայտված չեն:



























Համենայն դեպս օգտագործեք այս գրքուկը հաճույքով և վստա եղեք որ ապա ունեք մի կարեվոր գործիք Անգլերեն լեզուն սովորելու համար:

Table of Contents

Ցանկ

English Alphabet Անգլերենի Այբուբենը	1
Subject Pronouns Անձնական Դերանուններ	2
Be (am, is, are) Լինել Բայը	3
Articles Հոդեր	10
Singular Nouns and Plural Nouns Եզակի և Հոգնակի Գոյականներ	11
There is/There are Կա Կան	12
Demonstratives (this, that, these, those) Ցուցականներ	13
Possessive Adjectives and Possessive Pronouns Ստացական Ածականներ և Դերանուններ	15
Simple Present Ներկա Ժամանակ	17
Present Continuous Շարունակական Ներկա Ժամանակ	21
Prepositions Նախդիրներ	25
Imperatives Հրամայականներ	27
Question Words Հարցական Բառեր	28
Be (was, were) Լինել (անցյալ ժամանակում)	29
Parts of Speech Խոսքի Մասեր	30

English Alphabet (Անգլերենի Այբուբենը)

<p>Aa</p> 	<p>Bb</p> 	<p>Cc</p> 	<p>Dd</p> 	
<p>Ee</p> 	<p>Ff</p> 	<p>Gg</p> 	<p>Hh</p> 	
<p>Ii</p> 	<p>Jj</p> 	<p>Kk</p> 	<p>Ll</p> 	<p>Mm</p> 
<p>Nn</p> 	<p>Oo</p> 	<p>Pp</p> 	<p>Qq</p> 	<p>Rr</p> 
<p>Ss</p> 		<p>Tt</p> 	<p>Uu</p> 	<p>Vv</p> 
<p>Ww</p> 	<p>Xx</p> 	<p>Yy</p> 	<p>Zz</p> 	

Տառերը ներկայացնում են ավելի քան 40 հնչյուններ:

Vowels(Ձայնավոր հնչյուններ): a e i o u և երբեմն y.

Consonants(Բաղաձայն հնչյուններ): b c d f g h j k l m n p q r s t v

w x y z

Subject Pronouns

Անձնական դերանուններ

Անձնական դերանունները գործածվում են գոյական անունի փոխարեն:

📖 Հայերենում նույնպես գոյություն ունեն անձնական դերանուններ:

Անգլերեն

Հայերեն

I



Ես

You



Դու/Դուք

(եզակի, հոգնակի, պաշտոնական)

He



Նա

(արական)

She



Նա

(իգական)

It



Սա, Դա

Առարկա, կենդանի



(չեզոք)

We



Մենք

They



Նրանք

Be (am, is, are)

Լիճե՛լ

Be (am, is, are) (լիճե՛լ) բայը օգտագործվում է ինքնություն կամ տեղ արտահայտելու համար (տե՛ս էջ 8 ավելի շատ տեղեկության համար:Ներկա ժամանակում Be (am,is,are) (լիճե՛լ) բայը ունի երեք տարբեր տեսակներ՝ am, is, are:

📖 Հայերենում նաև “Լիճե՛լ” բայը խոնարհվում է ըստ ենթակայի:

Positive (Դրական)

I am → Ես եմ	We are → Մենք ենք
You are → Դու ես	You are → Դուք եք (հոգնակի)
He is → Նա է (արական)	They are → Նրանք են
She is → Նա է (իգական)	
It is → Սա է , Դա է (չեզոք)	



Example: I am happy.
Ես ուրախ եմ:



They are happy.
Նրանք ուրախ են:

Contractions

Կրճատումներ

Կարճ ձևը գրելու համար օգտագործվում է հապավման նշանը (') դերանունի և Be (am,is,are) (Լինել) բայի միացման համար:

📖 Հայերենում գոյություն չունեն այսպիսի կրճատումներ:

I'm → Ես եմ	We're → Մենք ենք
You're → Դու ես	You're → Դուք եք (հոգնակի)
He's → Նա է	They're → Նրանք են
She's → Նա է	
It's → Սա է , Դա է	



Examples: I'm happy.
Ես ուրախ եմ:



They're happy.
Նրանք ուրախ են:

Negative Ժխտական

Not-ը օգտագործվում է be (am, is, are) -ից հետո ժխտական նախադասությունների կազմելու համար:

Իջ Հայերենում “չ” տառը (մասնիկը) ավելացվում է “Լինել” բայի խոնարհված տարբեր ձևերին:

I am not → Ես չեմ	We are not → Մենք չենք
You are not → Դու չես	You are not → Դուք չեք (հոգնակի)
He is not → Նա չէ	They are not → Նրանք չեն
She is not → Նա չէ	
It is not → Սա չէ, Դա չէ	



Examples: I am not sad.
Ես տխուր չեմ:

They are not sad.
Նրանք տխուր չեն:

Negative Contractions

Ժխտական Կրճատումներ

Նախ միավորեք անձնական դերանունը և be (am, is, are) (լինել) բայը, գրեք not-ը դրանից հետո:

📖 Հայերենում գոյություն չունեն այսպիսի կրճատումներ:

I'm not → Ես չեմ	We're not → Մենք չենք
You're not → Դու չես	You're not → Դուք չեք (հոգնակի)
He's not → Նա չէ	They're not → Նրանք չեն
She's not → Նա չէ	
It's not → Սա չէ, Դա չէ	



Examples: **I'm not sad.**
Ես տխուր չեմ:



They're not sad.
Նրանք տխուր չեն:

Questions

Հարցական


Հարցական ձևը կազմելու համար տեղավորեք **be (am, is, are)** (լինել) բայը նախադասության սկիզբում: Նախադասությունը սկսեք մեծատառով և ավելացրեք հարցական նշանը (?) նախադասության վերջում:

ԲԷ Հայերենում, ի տարբերության անգլերենի, հարցական նախադասության կազմը չի փոխվում, ավելանում է միայն հարցական նշանը " ? " հարցում արտահայտող բառի վրա:

They are married.

They are married.

Are they married?



Are they married?

Նրանք ամուսնացած են:

Yes, they are married. Այո, նրանք ամուսնացած են:

No, they are not married. Ոչ, նրանք ամուսնացած չեն:

Am I married? →	Ես ամուսնացած եմ:	Are we married? →	Մենք ամուսնացած ենք:
Are you married? →	Դու ամուսնացած ես:	Are you married? →	Դուք ամուսնացած եք:
Is he married? →	Նա ամուսնացած է:	Are they married? →	Նրանք ամուսնացած են:
Is she married? →	Նա ամուսնացած է:		
Is it a book? →	Սա գիրք է: Դա գիրք է:		

Uses of the verb be (am, is, are)

Be (լինել)-բայի տարբեր օգտագործումները:

Be (am, is, are) (լինել) բայը օգտագործվում է տարբեր նպատակների համար:

	<u>Long Form</u>	<u>Short Form</u>
• Place of origin Ծագումը	I am from Mexico. Ես Մեքսիկոյից եմ:	I' m from Mexico. Ես Մեքսիկոյից եմ:
• Age Տարիք	He is 25 years old. Նա 25 տարեկան է:	He' s 25 years old. Նա 25 տարեկան է:
• Weather Եղանակ	It is hot. Շոգ է:	It' s hot. Շոգ է:
• Time Ժամանակ	It is 6:00 o'clock. Ժամը 6-ն է:	It' s 6:00 o'clock. Ժամը 6-ն է:
• Description Նկարագրում	They are tall. Նրանք բարձրահասակ են:	They' re tall. Նրանք բարձրահասակ են:
• Price Գին	It is \$25.00. 25 դոլար է:	It' s \$25.00. 25 դոլար է:
• Location Տեղ, վայր	We are in class. Մենք դասարանում ենք:	We' re in class. Մենք դասարանում ենք:
• Occupation Մասնագիտություն	You are a teacher. Դու դասատու ես:	You' re a teacher. Դու դասատու ես:

Be (am, is, are)

Հիմնել

Positive (Դրական)

I am	→	Ես եմ	We are	→	Մենք ենք
You are	→	Դու ես	You are	→	Դուք եք (հոգնակի)
He is	→	Նա է (արական)	They are	→	Նրանք են
She is	→	Նա է (իգական)			
It is	→	Սա է , Դա է			

Negative (Ժխտական)

I am not	→	Ես չեմ	We are not	→	Մենք չենք
You are not	→	Դու չես	You are not	→	Դուք չեք (հոգնակի)
He is not	→	Նա չէ	They are not	→	Նրանք չեն
She is not	→	Նա չէ			
It is not	→	Սա չէ, Դա չէ			

Questions (Հարցական)

Am I married?	→	Ես ամուսնացած եմ:	Are we married?	→	Մենք ամուսնացած ենք:
Are you married?	→	Դու ամուսնացած ես:	Are you married?	→	Դուք ամուսնացած եք:
Is he married?	→	Նա ամուսնացած է:	Are they married?	→	Նրանք ամուսնացած են:
Is she married?	→	Նա ամուսնացած է:			
Is it a book?	→	Սա գիրք է: Դա գիրք է:			

Articles - a an

Հոդեր

Անգլերենում **a/an** անորոշ հոդեր են, որոնք օգտագործվում են եզակի, հաշվողական և ոչ հատուկ գոյական անուններից

առաջ: Գործածվում է "a" հոդը, եթե բառը սկսվում է բաղաձայնով: Իսկ եթե բառը սկսվում է ձայնավորով, գործածվում է "an" հոդը:

Ինչպես նաև "մի" անորոշ հոդը օգտագործվում է բաղաձայն և ձայնավոր սկսվող բառերի հետ:

a

an

a student



an eraser




a teacher



an apple



a classroom



an octopus



a pencil



an iguana



a uniform

/Y/



an umbrella



a house



an hour



Singular Nouns and Plural Nouns

Եզակի և Հոգնակի Գոյականներ

Եզակի թիվ գոյական անունը ներկայացնում է միայն մի գոյական անուն: Իսկ հոգնակի թիվ գոյականը ներկայացնում է երկու կամ ավելի գոյականներ: Ավելացրեք մի "s" որպեսզի եզակի թիվ գոյական անունը փոխեք հոգնակի թիվ գոյական անունի:

📖 Հայերենում "եր" և "ներ" վերջածանցերը օգտագործվում են հոգնակի գոյականներ պատրաստելու համար:

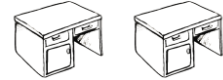
Singular Nouns (Եզակի թիվ գոյական անուն)

Plural Nouns (հոգնակի թիվ գոյական անուն)

desk



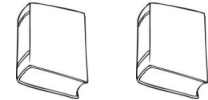
desks



book



books



Irregular Plural Nouns Հոգնակի անկանոն գոյականներ

Այս գոյականները բացառություններ են: Նրանց ոչ միայն "s" չի ավելանում, այլ գրվում են բոլորովին տարբեր ձևով:

Singular Nouns (Եզակի թիվ գոյական անուն)

Plural Nouns (հոգնակի թիվ գոյական անուն)

woman



women



man



men



child



children



person



people




There is/There are

Կա

Կան

There is (կա) և there are (կան) արտահայտում են այն ինչ որ գոյություն ունի: Օգտագործվում է There is (կա) եզակի և there are (կան) հոգնակի պարագաների հետ:

📖 Հայերենում գոյություն ունեն նույն ձևերը:



There is (կա)

There is a teacher. → Մի դասատու կա:

There is a chalkboard. → Մի գրատախտակ կա:

There are (կան)

There are two students. → Երկու աշակերտ կա:

There are two computers. → Երկու հատ համակարգիչ մեքենա կա:

There are desks. → Գրասեղաններ կան:

Demonstratives

ՑՈՒՑԱԿԱՆՆԵՐ

(This, That, These, Those)

Սա Դա Սրանք Նրանք, Դրանք

Ցուցականները ցույց են տալիս, թե գոյական անունը, որի մասին խոսվում է եզակի է թե հոգնակի: Նրանք նաև ցույց են տալիս տվյալ գոյականի դիրքը խոսողի նկատմամբ (հեռու կամ մոտիկ): Ցուցականները օգտագործվում են թե ցուցական դերանուններ եւ թե ցուցական ածականներ: Ցուցական ածականներ հաջորդվում են գոյական անուններով:

📖 Հայերենում նույնպես գոյություն ունեն նույն ձևերը:

	Near (Մոտիկ)	Far (Հեռու)
Singular (Եզակի)	this	that
13	Սա	Դա , Նա
Plural (Հոգնակի)	these	those
	Սրանք	Նրանք , Դրանք

Examples (Օրինակներ)

Demonstrative Adjectives

Ցուցական Ածականներ

This dog is little.

Այս շունը փոքր է:



These dogs are little.

Այս շները փոքր են:




That dog is big.

Այդ շունը մեծ է:



Those dogs are big.

Այդ շները մեծ են:



Demonstrative Pronouns

Ցուցական Դերանուններ

This is a little dog.

Սա փոքր շուն է:



These are little dogs.

Սրանք փոքր շներ են:




That is a big dog.

Դա մեծ շուն է:



Those are big dogs.

Դրանք մեծ շներ են:



Possessive Adjectives and

Ստացական Ածականներ և

Possessive Pronouns

Ստացական Դերանուններ

Ստացական ածականները և ստացական դերանունները արտահայտում են պատկանելիություն: Ստացական ածականներից հետո գրվում է գոյական անուն, իսկ ստացական դերանուններից հետո որևէ գոյական անուն չի գրվում:

📖 Հայերենում նույնպես գոյություն ունեն նույն ձևերը:

<u>Pronouns</u> Դերանուններ	<u>Possessive Adjectives</u> Ստացական Ածականներ	<u>Possessive Pronouns</u> Ստացական Դերանուններ
I	my house	mine
you	your house	yours
he	his house	his
she	her house	hers
it	its house	--
we	our house	ours
they	their house	theirs

<u>Possessive Adjectives</u>		<u>Possessive Pronouns</u>	
My house is new.	Իմ տունը նոր է:	The new house is mine	Նոր տունը իմն է:
Your pen is blue.	Քո գրիչը կապույտ է:	The blue pen is yours.	Կապույտ գրիչը քոնն է:
His house is old.	Նրա տունը հին է:	The old house is his.	Հին տունը նրանն է:
Our cat is big.	Մեր կատուն մեծ է:	The big cat is ours.	Մեծ կատուն մերն է:
Their dog is noisy.	Նրանց շունը աղմկոտ է:	The noisy dog is theirs.	Աղմկոտ շունը նրանն է:

Possessive Adjectives in English and Armenian

Ստացական Ածականները Անգլերենում և Հայերենում

my	Իմ	our	Մեր
your	Քո, Ձեր (եզակի-պաշտոնական)	your	Ձեր (հոգնակի)
his	Նրա (արական)	their	Նրանց
her	Նրա (իգական)		
its	Սրա, Դրա (չեզոք)		

Possessive Pronouns in English and Armenian

Ստացական Դերանունները Անգլերենում և Հայերենում

mine	Իմը	ours	Մերը
yours	Քոնը , Ձերը (եզակի-պաշտոնական)	yours	Ձերը (հոգնակի)
his	Նրանը (արական)	theirs	Նրանցը
hers	Նրանը (իգական)		
*its	Սրանը, Դրանը (չեզոք)		

(Ուշադրություն) : Անգլերենում **its (Սրանը, Դրանը) որպես ստացական դերանուն չի օգտագործվում:*

Simple Present



Ներկա ժամանակ

Բայի ներկա ժամանակը օգտագործվում է սովորական և պարզ գործողության ժամանակ:

📖 Հայերենում բայը խոնարհվում է ըստ ենթակայի:

Positive (Դրական Աստիճան)

I eat.	→	Ես ուտում եմ:	We eat.	→	Մենք ուտում ենք:
You eat.	→	Դու ուտում ես:	You eat.	→	Դուք ուտում եք:
He eats.	→	Նա ուտում է:	They eat.	→	Նրանք ուտում են:
She eats.	→	Նա ուտում է:			
It eats.	→	Սա ուտում է: Դա ուտում է:			



Example: He eats a sandwich.
Նա ուտում է սանդիվիչ:




Example: They eat a sandwich.
Նրանք ուտում են սանդիվիչ:

Negative Ժխտական

Do կամ *does-* (Ժխտական ձևը՝ *do not, does not*) օժանդակ բայերը օգտագործվում են որպեսզի ժխտական դարձնեն բայի ներկա ժամանակը: Ավելացրեք *not-*ը *do* և *does-* ից հետո:

📖 Հայերենում չեմ, չես, չի, չենք, չեք, չեն նախորդում են բային:

I do not eat. → Ես չեմ ուտում:	We do not eat. → Մենք չենք ուտում:
You do not eat. → Դու չես ուտում:	You do not eat. → Դուք չեք ուտում:
He does not eat. → Նա չի ուտում:	They do not eat. → Նրանք չեն ուտում:
She does not eat. → Նա չի ուտում:	
It does not eat. → Սա չի ուտում: Դա չի ուտում:	



Examples: He does not eat apples.
Նա խնձոր չի ուտում:

They do not eat apples.
Նրանք խնձոր չեն ուտում:

Questions

(Հարցական)

Որպեսզի բայի ներկա ժամանակը հարցական դարձնել պիտի օգտվել օժանդակ բայերից, որոնք են՝ do կամ does: Պետք է "do" կամ "does"-ը տեղադրել նախադասության սկիզբում: Նախադասությունը սկսեք մեծատառով և ավելացրեք հարցական նշանը (?) նախադասության վերջում:


Ի Հայերենում, ի տարբերության անգլերենի, հարցական նախադասության կազմը չի փոխվում, ավելանում է միայն հարցական նշանը " ? " հարցում արտահայտող բառի վրա:

He eats a sandwich.
sandwich?

_____ he eat a sandwich?

Does he eat a

↑
Does



Does he eat a sandwich?
Նա սանդուղի է ուտում:

Yes, he does. Այո, նա սանդուղի է ուտում:

No, he doesn't. Ոչ, նա սանդուղի չի ուտում:

Do I eat? → Ես ուտում եմ:	Do we eat? → Մենք ուտում ենք:
Do you eat? → Դու ուտում ես:	Do you eat? → Դուք ուտում եք:
Does he eat? → Նա ուտում է:	Do they eat? → Նրանք ուտում են:
Does she eat? → Նա ուտում է:	
Does it eat? → Սա ուտում է: Դա ուտում է:	

Simple Present

Ներկա ժամանակ

Positive (Դրական)

I eat.	→	Ես ուտում եմ:	We eat.	→	Մենք ուտում ենք:
You eat.	→	Դու ուտում ես:	You eat.	→	Դուք ուտում եք:
He eats.	→	Նա ուտում է:	They eat.	→	Նրանք ուտում են:
She eats.	→	Նա ուտում է:			
It eats.	→	Սա ուտում է:			
		Դա ուտում է:			

Negative (Ժխտական)

I do not eat.	→	Ես չեմ ուտում:	We do not eat.	→	Մենք չենք ուտում:
You do not eat.	→	Դու չես ուտում:	You do not eat.	→	Դուք չեք ուտում:
He does not eat.	→	Նա չի ուտում:	They do not eat.	→	Նրանք չեն ուտում:
She does not eat.	→	Նա չի ուտում:			
It does not eat.	→	Սա չի ուտում:			
		Դա չի ուտում:			

Questions (Հարցական)

Do I eat?	→	Ես ուտում՞ եմ:	Do we eat?	→	Մենք ուտում՞ ենք:
Do you eat?	→	Դու ուտում՞ ես:	Do you eat?	→	Դուք ուտում՞ եք:
Does he eat?	→	Նա ուտում՞ է:	Do they eat?	→	Նրանք ուտում՞ են:
Does she eat?	→	Նա ուտում՞ է:			
Does it eat?	→	Սա ուտում՞ է:			
		Դա ուտում՞ է:			

Present Continuous

Ներկա ժամանակի Շարունակական Եղանակը

Ներկա ժամանակի շարունակական կերպը ներկայացնում է այն գործողությունը, որը կատարվում է խոսելու պահին: **Be (am, is, are)** (լինել) բայը օգտագործվում են ներկա ժամանակի շարունակական եղանակը կազմելու համար: Օգտագործվում են **Be (am, is, are)** (լինել) բայը հարցական նախադասության պատրաստման համար:

☞ Հայերենում ներկա ժամանակի շարունակական եղանակի և բայի ներկա ժամանակի միջև տարբերությունն չկա, եթե չենք նշում գործողությունը կատարվելու պահը (հիմա, հենց հիմա):

Positive

I am working. → Ես հիմա աշխատում եմ:	We are working. → Մենք հիմա աշխատում ենք:
You are working. → Դու հիմա աշխատում ես:	You are working. → Դուք հիմա աշխատում եք:
He is working. → Նա հիմա աշխատում է:	They are working. → Նրանք հիմա աշխատում են:
She is working. → Նա հիմա աշխատում է:	
It is working. → Սա հիմա աշխատում է: Դա հիմա աշխատում է°:	



Examples: **She is working right now.**

Նա հենց հիմա աշխատում է:



They are working right now.

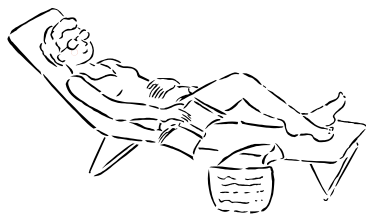
Նրանք հենց հիմա աշխատում են:

Negative Ժխտական

Be (am,is,are) (լինել) բայը և not-ը օգտագործվում են ժխտական նախադասությունների կազմելու համար:

Խ Հայերենում չեմ, չես, չի, չենք, չեք, չեն նախորդում են բային:

I am not working. → Ես հիմա չեմ աշխատում:	We are not working. → Մենք հիմա չենք աշխատում:
You are not working. → Դու հիմա չես աշխատում:	You are not working. → Դուք հիմա չեք աշխատում:
He is not working. → Նա հիմա չի աշխատում: She is not working. → Նա հիմա չի աշխատում: It is not working. → Սա հիմա չի աշխատում: Դա հիմա չի աշխատում:	They are not working. → Նրանք հիմա չեն աշխատում:



Examples: She is not working right now.
Նա հենց հիմա չի աշխատում:



They are not working right now.
Նրանք հենց հիմա չեն աշխատում:

Questions

(Հարցական)

Որպեսի ներկա ժամանակի շարունակական կերպը հարցական դարձնել պետք է **be(am, is, are)** (լինել) բայը տեղադրել նախադասության սկիզբում: Նախադասությունը սկսեք մեծատառով և ավելացրեք " ? " նշանը նախադասության վերջում:

ԲՅ Հայերենում, ի տարբերության անգլերենի, հարցական նախադասության կազմը չի փոխվում, ավելանում է միայն հարցական նշանը " ^ " հարցում արտահայտող բառի վրա:

She is working now.

She is working now.

Is she working now?



Is she working right now?

Նա հենց հիմա աշխատու՞մ է:

Yes, she is. Այո, նա հենց հիմա աշխատում է:

No, she is not. Ոչ, նա հենց հիմա չի աշխատում:

Am I working? → Ես հիմա աշխատու՞մ եմ:	Are we working? → Մենք հիմա աշխատու՞մ ենք:
Are you working? → Դու հիմա աշխատու՞մ ես:	Are you working? → Դուք հիմա աշխատու՞մ եք:
Is he working? → Նա հիմա աշխատու՞մ է:	Are they working? → Նրանք հիմա աշխատու՞մ են:
Is she working? → Նա հիմա աշխատու՞մ է:	
Is it working? → Սա հիմա աշխատու՞մ է:	

Present Continuous

Positive (Դրական)

I am working.	→ Ես հիմա աշխատում եմ:	We are working.	→ Մենք հիմա աշխատում ենք:
You are working.	→ Դու հիմա աշխատում ես:	You are working.	→ Դուք հիմա աշխատում եք:
He is working.	→ Նա հիմա աշխատում է:	They are working.	→ Նրանք հիմա աշխատում են:
She is working.	→ Նա հիմա աշխատում է:		
It is working.	→ Սա հիմա աշխատում է: Դա հիմա աշխատում է:		

Negative (Ժխտական)

I am not working.	→ Ես հիմա չեմ աշխատում:	We are not working.	→ Մենք հիմա չենք աշխատում:
You are not working.	→ Դու հիմա չես աշխատում:	You are not working.	→ Դուք հիմա չեք աշխատում:
He is not working.	→ Նա հիմա չի աշխատում:	They are not working.	→ Նրանք հիմա չեն աշխատում:
She is not working.	→ Նա հիմա չի աշխատում:		
It is not working.	→ Սա հիմա չի աշխատում: Դա հիմա չի աշխատում:		

Questions (Հարցական)


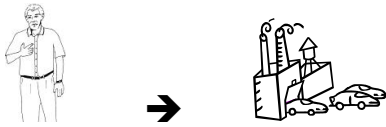

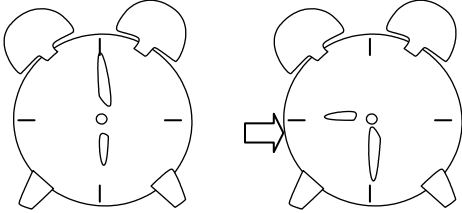
Am I working?	→ Ես հիմա աշխատում եմ:	Are we working?	→ Մենք հիմա աշխատում ենք:
Are you working?	→ Դու հիմա աշխատում ես:	Are you working?	→ Դուք հիմա աշխատում եք:
Is he working?	→ Նա հիմա աշխատում է:	Are they working?	→ Նրանք հիմա աշխատում են:
Is she working?	→ Նա հիմա աշխատում է:		
Is it working?	→ Սա հիմա աշխատում է:		

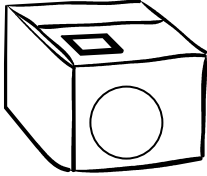

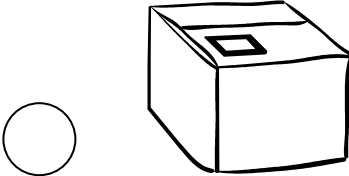
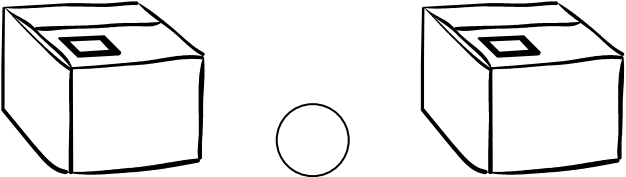
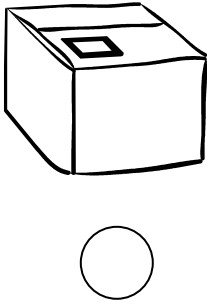
Prepositions

Նախդիրներ

Նախդիրները ցույց են տալիս թե որտեղ Եւ երբ այն ինչ որեւ բան գտնվում կամ պատահում է: Նախդիրները թե գոյական անունները եւ թե դերանունները միացնում են նախադասության ուրիշ անդամներին:

📖 Հայերենում գոյություն ունեն ևս ցն ձևերը ապա որոշ նախդիրները ավելացվում են բառավերջում:

<p>from</p>	 <p>I am from Armenia. Ես Հայաստանից եմ:</p>
<p>to</p>	 <p>I go to work. Ես գնում եմ աշխատանքի:</p>
<p>at</p>	 <p>I go to school at 6:00 p.m. Ես ժամը 6-ին գնում եմ դպրոց:</p>
<p>from...to</p>	 <p>I go to school from 6:00 p.m. to 9:30 p.m. Երեկոյան ժամը 6-ից մինչև 9:30 դպրոցում եմ:</p>

<p>in</p>	 <p>The ball is in the box. Գնդակը տուփի մեջ է:</p>
<p>on</p>	 <p>The ball is on the box. Գնդակը տուփի վրա է:</p>
<p>next to</p>	 <p>The ball is next to the box. Գնդակը տուփի կողքին է:</p>
<p>between</p>	 <p>The ball is between the boxes. Գնդակը տուփերի միջև է:</p>
<p>under</p>	 <p>The ball is under the box. Գնդակը տուփի տակն է:</p>

Imperatives


Հրամայական

Հրամայական Գախադասությունները հրամաններ են:
Դու և Դուք դերանունները ենթադրված են հրամայական Գախադասությունում:

են հրամայական

☞ Հայերենում նույնպես գոյություն ունեն նույն ձևերը:

Listen.
Լսի՛ր:



Point.
Նշի՛ր
Ցույց տուր:



Read.
Կարդա՛:




Open your
book.
Գիրքդ բացի՛ր:



Write.
Գրի՛ր:




Repeat.
Կրկնի՛ր:



No talking.
Մի՛ խոսիր:



Practice with
your partner.

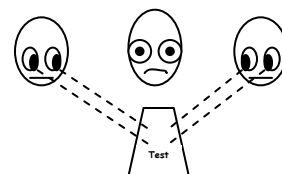


Դասդ փորձի՛ր
դասարանակիցիդ
հետ:

Raise your
hand.
Ձեռքդ
բարձրացրու՛:



No cheating.
Մի՛ արտագրիր:




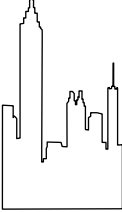




Question Words

Հարցական Բառեր

Հարցական բառերը օգտագործվում են հարցեր տալու համար:

📖 Հայերենում նույնպես գոյություն ունեն նույն ձևերը:

	<p>Ո՞վ- հարց է տալիս անձի մասին</p> <p>Who is he? Ո՞վ է նա: He is my teacher.Նա իմ դասատուն է:</p>	<p>Ո՞վ</p>
	<p>Ի՞նչ- հարց է տալիս առարկայի մասին:</p> <p>What is it? Ի՞նչ է սա: It is a book. Սա գիրք է:</p>	<p>Ի՞նչ</p>
	<p>Ե՞րբ- հարց է տալիս ժամանակի մասին:</p> <p>When is your English class? Ե՞րբ է քո անգլերենի դասը: It is at 6:00 p.m. Ժամը 6-ին է:</p>	<p>Ե՞րբ</p>
	<p>Ու՞ր- հարց է տալիս տեղի մասին:</p> <p>Where do you live? Որտե՞ղ ես ապրում: I live in Glendale.Ես ապրում եմ Գլենդեյլում:</p>	<p>Ու՞ր Որտե՞ղ</p>
	<p>Որքա՞ն, Ինչքա՞ն- հարց է տալիս ոչ հաշվողական գոյականների մասին:</p> <p>How much rice do you want? Ինչքա՞ն բրինձ կցանկանաս: I want a bowl of rice. Ես ցանկանում եմ մի ափսե բրինձ:</p>	<p>Որքա՞ն Ինչքա՞ն</p>
	<p>Քանի՞ հատ- հարց է տալիս հաշվողական գոյականների մասին:</p> <p>How many eggs do you want? Քանի՞ հատ ձու կցանկանաս: I want three eggs. Ես ցանկանում եմ երեք հատ ձու:</p>	<p>Որքա՞ն Ինչքա՞ն Քանի՞ հատ</p>

Be (was, were)

Was և Were-ը be (am, is, are) բայի անցյալ ժամանակի տարբեր ձևերն են: **Be** (Լինել) բայի ներկա և անցյալ ժամանակի ձևերը օգտագործվում են նույն նպատակների համար:

📅 Հայերենում նույնպես գոյություն ունեն նույն ձևերը:

(Երեկ)Yesterday

Today (Այսօր)



Simple Past- Yesterday

Անցյալ ժամանակ

Was

Was

Were

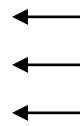
Simple Present - Today

Ներկա ժամանակ

Am

Is

Are



Examples:

Simple Past

Անցյալ ժամանակ

I **was** sick yesterday.

Ես երեկ հիվանդ էի:

It **was** hot yesterday.

Երեկ շոգ էր:

We **were** in class yesterday.

Երեկ դասարանում էինք:

You **were** a student last year.

Դու անցյալ տարի աշակերտ էիր:

Simple Present

Ներկա ժամանակ

I **am** sick today.

Ես այսօր հիվանդ եմ:

It **is** hot today.

Այսօր շոգ է:

We **are** in class today.

Այսօր դասարանում ենք:

You **are** a student this year.

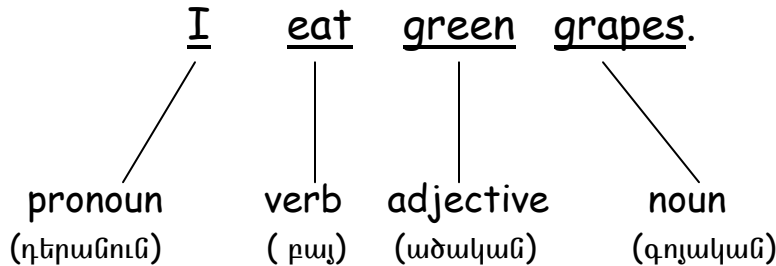
Դու այս տարի աշակերտ ես:

Parts of Speech

Խոսքի Մասեր

Խոսքի մասերը քերականական անդամներ են որոնք օգտագործվում են նախադասություն կազմելու համար: Խոսքի մասերը ունեն քերականական նպատակներ:

📖 Հայերենում գոյություն ունեն նույն ձևերը:



1. Noun (Գոյական): Գոյականները՝ իրերի, անձերի, տեղերի, և վերացական գոյականների անուններն են:

Examples: People (անձեր) - *brother, teacher, man, Susan*
Places (տեղ- վայր) - *bank, city, classroom, store*
Things (իր-առարկա-բան) - *book, pencil, shirt, door*
Ideas (վերացական գոյականներ) - *love, health, religion, freedom*

2. Pronoun (Դերանուն): Այն բանն է, որը գրվում է գոյական անունի փոխարեն:

Examples: *Susan lives in Glendale. She is American.*

3. Adjective (Ածական): Այն բանն է, որը տեղեկություն է տալիս գոյականի կամ դերանունի մասին:

Examples: *He is a good teacher.*

4. Verb (Բայ): Այն բանն է, որը ցույց է տալիս գործողություն կամ միացնում է մի ուրիշ բան նախադասության ենթակային:

Examples: *I eat lunch. The teacher is hungry.*