

Russian student edition

**ОСНОВЫ
АНГЛИЙСКОЙ ГРАММАТИКИ
ДЛЯ НАЧИНАЮЩИХ**

**ESL-(без кредита)
Муниципальный Колледж Глендейл
Русское Издание Для Студентов**

Составили: Edwin Fallahi, Rocio Fernandez, Glenda Gartman, Robert Mott, and Deborah Robiglio

Автор: Deborah Robiglio

Слова благодарности:

Составители данной книги хотели бы выразить свою благодарность студентам ESL (без кредита), которые вдохновили на создание данной книги. А также выражают особую благодарность следующим людям: Dr. Karen Ferkich-Holden, Helen Merriman, Jane DiLucchio, Mary Stone, Anahit Kusheryan и всем сотрудникам Образовательного Центра Знаний и Продолжительного Обучения, которые поддержали нас разными способами и дали нам все необходимое для создания этой книги.

Иллюстрации подготовили: JUPITERIMAGES and Microsoft
Clip Art Gallery

Художественное оформление: Nola Lunstedt

© 2006 by Glendale Community College


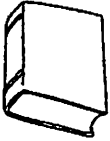



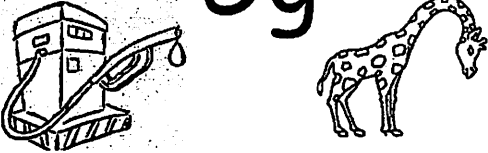



















Информация для студентов. Данная книга поможет вам выучить английский язык. В ней много правил и примеров, которые были выбраны вашими учителями, как основу для учёбы английского. Эти правила переведены на русский язык, чтобы помочь вам. Это только начальный инструмент и для эффективности его нужно применять чаще. Данная книга является источником, а потом вам понадобятся дополнительные книги. Учение второго языка это трудный процесс. В дальнейшем вы научитесь многим правилам и исключениям, которые не раскрыты в этой книге. В любом случае, используйте эту книгу с удовольствием и будьте уверены, что у вас есть важный инструмент для учёбы английского языка.

Table of Contents

Содержание

English Alphabet Английский Алфавит	1
Subject Pronouns Личные Местоимения	2
Be (am, is, are) Глагол "Быть"	3
Articles Артикли	10
Singular Nouns and Plural Nouns Единственное и Множественное Число Имен Существительных	11
There is/There are Есть (ед. ч.)/ Есть (мн.ч.)	12
Demonstratives (this, that, these, those) Указательные Местоимения	13
Possessive Adjectives and Possessive Pronouns Притяжательные Местоимения и Прилагательные	15
Simple Present Простое Настоящее Время	17
Present Continuous Настоящее Продолженное Время	21
Prepositions Предлоги	25
Imperatives Повелительное Наклонение	27
Question Words Вопросительные Слова	28
Be (was, were) Глагол "Быть" (в прошедшем времени)	29
Parts of Speech Части Речи	30

English Alphabet (Английский Алфавит)

<p>Aa</p> 	<p>Bb</p> 	<p>Cc</p> 		<p>Dd</p> 
<p>Ee</p> 	<p>Ff</p> 	<p>Gg</p> 		<p>Hh</p> 
<p>Ii</p> 	<p>Jj</p> 	<p>Kk</p> 	<p>Ll</p> 	<p>Mm</p> 
<p>Nn</p> 	<p>Oo</p> 	<p>Pp</p> 	<p>Qq</p> 	<p>Rr</p> 
<p>Ss</p> 		<p>Tt</p> 	<p>Uu</p> 	<p>Vv</p> 
<p>Ww</p> 	<p>Xx</p> 	<p>Yy</p> 		<p>Zz</p> 

Буквы представляют более 40 звуков.

Vowels (гласные звуки) : a e i o u и иногда.

Consonants (согласные звуки): b c d f g h j k l m n p q r s t v

w x y z

Subject Pronouns

Личные Местоимения

Личные местоимения используются вместо имени существительного.

В русском языке тоже есть личные местоимения.

Английский

Русский

I



Я

You



Ты/Вы

(единственное, множественное, официальное)

He



Он

She



Она

It



Оно

Предмет, животное



We



Мы

They



Они

Be (am, is, are)

Глагол "Быть"

Be (am, is, are) глагол (быть) употребляется для выражения личности или места (См. стр.8, для более подробной информации). В настоящем времени глагол "быть" Be (am, is, are) имеет три разных вида: am, is, are:

В русском языке глагол "быть" склоняется в зависимости от подлежащего.

Positive (Утвердительная форма)

I am → Я (есть) (существую)	We are → Мы (есть) (существуем)
You are → Ты (есть) (существуешь)	You are → Вы (есть) (множ.) (существуете)
He is → Он (есть) (существует)	They are → Они (есть) (существуют)
She is → Она (есть) (существует)	
It is → Оно (есть) (существует)	



Example: I am happy.
Я счастлив (а).



They are happy.
Они счастливы.

Contractions Сокращенные формы


Для сокращенной формы употребляется знак апострофа (') для соединения местоимения и Be (am, is, are) глагола (быть).

В русском языке таких сокращений нет.

I'm	→ Я (есть) (существую)	We're	→ Мы (есть) (существуем)
You're	→ Ты (есть) (существуешь)	You're	→ Вы (есть) (мнж.) (существуете)
He's	→ Он (есть) (существует)	They're	→ Они (есть) (существуют)
She's	→ Она (есть) (существует)		
It's	→ Оно (есть) (существует)		



Examples: I'm happy.
Я счастлив (а).



They're happy.
Они счастливы.

Negative Отрицательная форма

Частица Not - употребляется после be (am, is, are) для образования отрицательного предложения.

В русском языке отрицательные предложения образуются при помощи частицы "Не".

I am not	→ Я (не есть) (не существую)	We are not	→ Мы (не есть) (не существуем)
You are not	→ Ты (не есть) (не существуешь)	You are not	→ Вы (не есть) (множ.) (не существуете)
He is not	→ Он (не есть) (не существует)	They are not	→ Они (не есть) (не существуют)
She is not	→ Она (не есть) (не существует)		
It is not	→ Оно (не есть) (не существует)		



Examples: I am not sad.
Я не грустный (ая).

They are not sad.
Они не грустные.

Negative Contractions

Сокращенные отрицательные формы

Сначала соедините личное местоимение и be (am, is, are) глагол (быть), затем напишите not- отрицательную частицу.

В русском языке таких сокращений нет.

I'm not → Я (не есть) (не существую)	We're not → Мы (не есть) (не существуем)
You're not → Ты (не есть) (не существуешь)	You're not → Вы (не есть) (мнж.) (не существуете)
He's not → Он (не есть) (не существует)	They're not → Они (не есть) (не существуют)
She's not → Она (не есть) (не существует)	
It's not → Оно (не есть) (не существует)	



Examples: I'm not sad.
Я не грустный (ая).

They're not sad.
Они не грустные.

Questions Вопросительная форма


Для составления вопросительной формы переместите *be (am, is, are)* в начало предложения. Начните предложение с большой буквы и добавьте вопросительный знак (?) в конце предложения.

В русском языке, по сравнению с английским состав вопросительного предложения не меняется, добавляется только вопросительный знак "?" в конце предложения.

They are married.

They are married.

Are they married?



Are they married?
Они женаты?

Yes, they are married. Да, они женаты.

No, they are not married. Нет, они не женаты.

Am I married? →	Я замужем? (Я женат?)	Are we married? →	Мы женаты?
Are you married? →	Ты замужем? (Ты женат?)	Are you married? →	Вы женаты?
Is he married? →	Он женат?	Are they married? →	Они женаты?
Is she married? →	Она замужем?		
Is it a book? →	Это книга?		

Uses of the verb be (am, is, are)

Различные виды применения глагола "быть" - Be.

Be (am, is, are) глагол "быть" употребляется для разных целей.

	<u>Long Form</u>	<u>Short Form</u>
• Place of origin Место рождения	I am from Mexico. Я из Мексики.	I'm from Mexico. Я из Мексики.
• Age Возраст	He is 25 years old. Ему 25 лет.	He's 25 years old. Ему 25 лет.
• Weather Погода	It is hot. Жарко.	It's hot. Жарко.
• Time Время	It is 6:00 o'clock. 6:00 часов.	It's 6:00 o'clock. 6:00 часов.
• Description Описание	They are tall. Они высокие.	They're tall. Они высокие.
• Price Цена	It is \$25.00. Это стоит 25 долларов.	It's \$25.00. Это стоит 25 долларов.
• Location Место нахождения	We are in class. Мы в классе.	We're in class. Мы в классе.
• Occupation Профессия	You are a teacher. Ты учитель.	You're a teacher. Ты учитель.

Be (am, is, are)

Глагол "Быть"

Positive (Утвердительная форма)

I am	→ Я (есть) (существую)	We are	→ Мы (есть) (существуем)
You are	→ Ты (есть) (существуешь)	You are	→ Вы (есть) (существуете)
He is	→ Он (есть) (существует)	They are	→ Они (есть) (существуют)
She is	→ Она (есть) (существует)		
It is	→ Оно (есть) (существует)		

Negative (Отрицательная форма)

I am not	→ Я (не есть) (не существую)	We are not	→ Мы (не есть) (не существуем)
You are not	→ Ты (не есть) (не существуешь)	You are not	→ Вы (не есть) (не существуем) (мн.ч.)
He is not	→ Он (не есть) (не существует)	They are not	→ Они (не есть) (не существуют)
She is not	→ Она (не есть) (не существует)		
It is not	→ Оно (не есть) (не существует)		

Questions (Вопросительная форма)

Am I married?	→ Я замужем? (Я женат?)	Are we married?	→ Мы женаты?
Are you married?	→ Ты замужем? (Ты женат?)	Are you married?	→ Вы женаты?
Is he married?	→ Он женат?	Are they married?	→ Они женаты?
Is she married?	→ Она замужем?		
Is it a book?	→ Это книга?		

Articles - a an

Артикли

В английском языке a/an являются неопределенными артиклями, которые употребляются только перед исчисляемыми существительными единственного числа — т.е. перед такими, где можно мысленно сказать один. Артикль "a" применяется, когда слово начинается с согласной буквы. Если слово начинается с гласной, то используется артикль "an".

В русском языке неопределенный артикль употребляется, когда вы упоминаете что-то впервые или хотите сказать: «какой-то один», «любой», «один из».

a


a student



a teacher



a classroom



a pencil



a uniform

/y/



a house



an

an eraser



an apple



an octopus



an iguana



an umbrella



an hour



Singular Nouns and Plural Nouns

Единственное и Множественное Число Имен Существительных

Имена существительные употребляются в единственном числе, если они обозначают один предмет, и во множественном числе, если они обозначают несколько предметов. Для выражения множественного числа имени существительного необходимо прибавить букву "s" в конце слова.

В русском языке, по сравнению с английским, множественное число имени существительного образуется следуя многим правилам.

Singular Nouns

(Единственное Число Имени Существительного)

desk



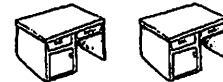
book



Plural Nouns

(Множественное Число Имени Существительного)

desks



books



Irregular Plural Nouns (Неправильные существительные во множественном числе)

Эти существительные являются исключениями. Они получают другую форму без прибавления буквы "s".

Singular Nouns

(Единственное Число Имени Существительного)

woman



man



child



person



Plural Nouns

(Множественное Число Имени Существительного)

women



men



children



people




There is/There are

Есть (ед.ч.) / Есть (мн.ч)

There is (есть-ед.ч.) there are (есть -мн.ч.) выражают то, что существует. Применяется вместе с одним предметом There is (есть-ед.ч.) и со множеством предметов There are (есть-мн.ч.).

В русском языке, по сравнению с английским, формы образования отличаются.



There is (есть-ед.ч.)

There is a teacher. → Есть учитель.

There is a chalkboard. → Есть классная доска.

There are (есть-мн.ч.)

There are two students. → Есть два студента.

There are two computers. → Есть два компьютера.

There are desks. → Есть столы.

Demonstratives

Указательные Местоимения

(This, That, These, Those)

(Этот-эта, это, Тот - та, то, Эти, Те)

Указательные местоимения служат для указания на предметы, находящиеся рядом (this, these) или на некотором расстоянии (that, those) от говорящего. Указательные местоимения используются также, как указательные прилагательные. Указательные прилагательные следуют существительными.

В русском языке, по сравнению с английским, формы образования отличаются.

	Near (Близко)	Far (Далеко)
Singular Единственное число	this	that
Э	Этот	Тот
Plural Множественное число	these	those
	Эти	Те

Examples (Примеры)

Demonstrative Adjectives Указательные Прилагательные

This dog is little.

Эта собака маленькая.



These dogs are little.

Эти собаки маленькие.



That dog is big.

Та собака большая.



Those dogs are big.

Те собаки большие.



Demonstrative Pronouns Указательные Местоимения

This is a little dog.

Это маленькая собака.



These are little dogs.

Это маленькие собаки.



That is a big dog.

Это большая собака.



Those are big dogs.

Это большие собаки.



Possessive Adjectives and Possessive Pronouns

Притяжательные Местоимения и Прилагательные

Притяжательные местоимения и прилагательные выражают принадлежность. После притяжательных прилагательных пишется имя существительное, а после притяжательных местоимений - нет.

В русском языке тоже существуют такие формы.

<u>Pronouns</u> Местоимения	<u>Possessive Adjectives</u> Притяжательные Прилагательные	<u>Possessive Pronouns</u> Притяжательные Местоимения
I	my house	mine
you	your house	yours
he	his house	his
she	her house	hers
it	its house	--
we	our house	ours
they	their house	theirs

Possessive Adjectives

My house is new. Мой дом новый.

Your pen is blue. Твоя ручка синяя.

His house is old. Его дом старый.

Our cat is big. Наша кошка большая.

Their dog is noisy. Их собака шумная.

Possessive Pronouns

The new house is mine. Новый дом мой.

The blue pen is yours. Синяя ручка твоя.

The old house is his. Старый дом его.

The big cat is ours. Большая кошка наша.

The noisy dog is theirs. Их шумная собака.

Possesive Adjectives in English and Russian

Притяжательные Прилагательные в Английском и Русском языках

my	Мой	our	Наш
your	Твой, Ваш (ед.ч.-официальный)	your	Ваш(мн.ч.)
his	Его	their	Их
her	Её		
its	Этого		

Possesive Pronouns in English and Russian

Притяжательные Местоимения в Английском и Русском языках

mine	Мой	ours	Наш
yours	Твой, Ваш (ед.ч.,официальный)	yours	Ваш (мн.ч.)
his	Его	theirs	Их
hers	Её		
*its	Этого		

* (Внимание). В английском языке *its* (этого) как притяжательное местоимение не используется.

Simple Present




Простое Настоящее Время

Простое настоящее время глагола употребляется во время обычных и простых действий.

В русском языке глагол склоняется в зависимости от подлежащего.

Positive (Утвердительная)

I eat.	→ Я ем.	We eat.	→ Мы едим.
You eat.	→ Ты ешь.	You eat.	→ Вы едите.
He eats.	→ Он ест.	They eat.	→ Они едят.
She eats.	→ Она ест.		
It eats.	→ Оно ест.		



Example: He eats a sandwich.
Он ест сэндвич.



They eat a sandwich.
Они едят сэндвичи.

Negative Отрицательная форма

Вспомогательные глаголы Do или Does - (отрицательная форма- do not, does not) используются, чтобы сделать простое настоящее время отрицательной. Прибавьте not после do и does.

В русском языке к глаголу прибавляется "не".

I do not eat. → Я не ем.	We do not eat. → Мы не едим.
You do not eat. → Ты не ешь.	You do not eat. → Вы не едите.
He does not eat. → Он не ест. She does not eat. → Она не ест. It does not eat. → Оно не ест.	They do not eat. → Они не едят



Examples: He does not eat apples.
Он не ест яблоки.

They do not eat apples.
Они не едят яблоки.

Questions Вопросительная форма


Для составления вопросительной формы простого настоящего времени глагола, необходимо воспользоваться вспомогательными глаголами (do или does). Надо переместить "do" или "does" в начало предложения. Начните предложение с большой буквы и в конце предложения поставьте вопросительный знак (?).

В русском языке, по сравнению с английским, форма образования вопросительного предложения не меняется, прибавляется только вопросительный знак в конце предложения.

He eats a sandwich.
sandwich?

_____ he eat a sandwich?
↑
Does

Does he eat a



Does he eat a sandwich?
Он ест сэндвич?

Yes, he does. Да, он ест сэндвич.
No, he doesn't. Нет, он не ест сэндвич.

Do I eat? → Я ем?	Do we eat? → Мы едим?
Do you eat? → Ты ешь?	Do you eat? → Вы едите?
Does he eat? → Он ест? Does she eat? → Она ест? Does it eat? → Оно ест?	Do they eat? → Они едят?

Simple Present

Простое Настоящее Время

Positive (Утвердительная форма)

I eat.	→ Я ем.	We eat.	→ Мы едим.
You eat.	→ Ты ешь	You eat.	→ Вы едите.
He eats.	→ Он ест.	They eat.	→ Они едят.
She eats.	→ Она ест.		
It eats.	→ Оно ест.		

Negative (Отрицательная форма)

I do not eat.	→ Я не ем.	We do not eat.	→ Мы не едим.
You do not eat.	→ Ты не ешь.	You do not eat.	→ Вы не едите.
He does not eat.	→ Он не ест.	They do not eat.	→ Они не едят.
She does not eat.	→ Она не ест.		
It does not eat.	→ Оно не ест.		

Questions (Вопросительная форма)

Do I eat?	→ Я ем?	Do we eat?	→ Мы едим?
Do you eat?	→ Ты ешь?	Do you eat?	→ Вы едите?
Does he eat?	→ Он ест?	Do they eat?	→ Они едят?
Does she eat?	→ Она ест?		
Does it eat?	→ Оно ест?		

Present Continuous

Настоящее Продолженное Время

Настоящее продолженное время употребляется для выражения действия, совершающегося в определенный момент настоящего времени или в момент разговора. Глагол быть *Be* (*am, is, are*) употребляется для образования настоящего продолженного времени. Для образования вопросительной формы употребляется глагол *be* (*am, is, are*).


В русском языке нет разницы между простым настоящим и настоящим продолженным временами, если не отметить момент действия. Этот момент может быть выражен такими словами, как *сейчас, в данный момент* и т.п.

Positive (Утвердительная форма)

<i>I am working.</i> → Я сейчас работаю.	<i>We are working.</i> → Мы сейчас работаем.
<i>You are working.</i> → Ты сейчас работаешь.	<i>You are working.</i> → Вы сейчас работаете.
<i>He is working.</i> → Он сейчас работает.	<i>They are working.</i> → Они сейчас работают.
<i>She is working.</i> → Она сейчас работает.	
<i>It is working.</i> → Оно сейчас работает.	



Examples: *She is working right now.*
Она работает в данный момент.



They are working right now.
Они работают в данный момент.

Negative

Отрицательная форма

Для образования отрицательных предложений употребляется глагол быть Be (am, is, are) и отрицательная частица not.

В русском языке после глагола ставится частица "не".

I am not working. → Я не работаю.	We are not working. → Мы не работаем.
You are not working. → Ты не работаешь.	You are not working. → Вы не работаете.
He is not working. → Он не работает. She is not working. → Она не работает. It is not working. → Оно не работает.	They are not working. → Они не работают.



Examples: She is not working right now.
Она не работает в данный момент.

They are not working right now.
Они не работают в данный момент.

Questions

Вопросительная форма

Для образования вопросительной формы вспомогательный глагол быть *Be* (*am, is, are*) в соответствующей форме ставится перед началом предложения. Начните предложение с большой буквы и в конце поставьте вопросительный знак (?).

В русском языке, по сравнению с английским, форма образования вопросительного предложения не меняется, прибавляется только вопросительный знак (?) в конце предложения.

She is working now.

She is working now.

Is she working now?



Is she working right now?
Она работает прямо сейчас?

Yes, she is. Да, она работает прямо сейчас.

No, she is not. Нет, она не работает прямо сейчас.

Am I working? → Я работаю сейчас?	Are we working? → Мы работаем сейчас?
Are you working? → Ты работаешь сейчас?	Are you working? → Вы работаете сейчас?
Is he working? → Он работает сейчас?	Are they working? → Они работают сейчас?
Is she working? → Она работает сейчас?	
Is it working? → Оно работает сейчас?	

Present Continuous

Positive (Утвердительная форма)

I am working. → Я сейчас работаю.	We are working. → Мы сейчас работаем.
You are working. → Ты сейчас работаешь.	You are working. → Вы сейчас работаете.
He is working. → Он сейчас работает.	They are working. → Они сейчас работают.
She is working. → Она сейчас работает.	
It is working. → Оно сейчас работает.	

Negative (Отрицательная форма)

I am not working. → Я сейчас не работаю.	We are not working. → Мы сейчас не работаем.
You are not working. → Ты сейчас не работаешь.	You are not working. → Вы сейчас не работаете.
He is not working. → Он сейчас не работает.	They are not working. → Они сейчас не работают.
She is not working. → Она сейчас не работает.	
It is not working. → Оно сейчас не работает.	

Questions (Вопросительная форма)


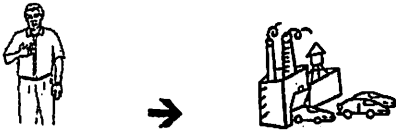

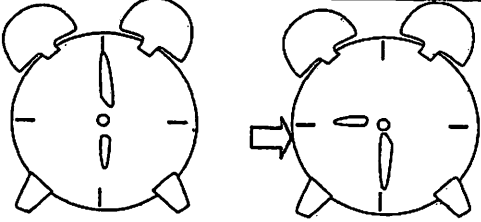
Am I working? → Я сейчас работаю?	Are we working? → Мы сейчас работаем?
Are you working? → Ты сейчас работаешь?	Are you working? → Вы сейчас работаете?
Is he working? → Он сейчас работает?	Are they working? → Они сейчас работают?
Is she working? → Она сейчас работает?	
Is it working? → Оно сейчас работает?	

Prepositions

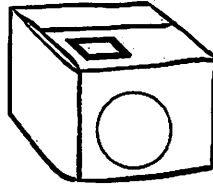
Предлоги

Предлоги показывают где, когда и что-то находится или происходит.
Предлоги соединяют и имена существительные, и местоимения к другим частям предложения.

В русском языке отношения между двумя значимыми словами выражаются при помощи склонения по падежам и многим предлогам.


<p>from</p>	 <p>I am from Armenia. Я из Армении.</p>
<p>to</p>	 <p>I go to work. Я иду на работу.</p>
<p>at</p>	 <p>I go to school at 6:00 p.m. Я иду в школу в 6:00 часов.</p>
<p>from...to</p>	 <p>I go to school from 6:00 p.m. to 9:30 p.m. Я иду в школу с 6:00 часов до 09:30.</p>

in



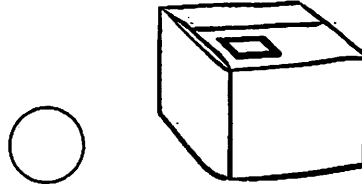
The ball is **in** the box.
Мяч находится в коробке.

on




The ball is **on** the box.
Мяч находится на коробке.

next to




The ball is **next to** the box.
Мяч находится рядом с коробкой.

between



The ball is **between** the boxes.
Мяч находится между коробками.

under



The ball is **under** the box.
Мяч находится под коробкой.

Imperatives

Повелительное наклонение

Повелительное наклонение отражает волю говорящего, побуждение к совершению действия, просьбу или приказ.

Местоимения Ты и Вы предполагаются в повелительной форме.

В русском языке существуют те же формы образования.

Listen.
Слушай.
(Слушайте).



Point.
Отметь. (Отметьте).
Покажи. (Покажите).



Read.
Читай.
(Читайте).




Open your
book.
Открой книгу.
(Откройте книги).



Write.
Пиши.
(Пишите).




Repeat.
Повтори.
(Повторите).



No talking.
Не разговаривай.



Practice with
your partner.




Не разговаривайте.

Репетируй со своим партнером.

Raise your
hand.
Подними руку.



No cheating.
Не переписывай.
(Не переписывайте).









Question Words

Вопросительные Слова

Вопросительные слова употребляются для задавания вопросов.

В русском языке тоже есть такие слова.

	<p>Вопросительное слово Кто? - относится к одушевленным предметам. Who is he? Кто он? He is my teacher. Он мой учитель.</p>	Кто?
	<p>Вопросительное слово Что? - относится к неодушевленным предметам. What is it? Что это? It is a book. Это книга.</p>	Что?
	<p>Вопросительное слово - Когда? - задается, чтобы узнать время. When is your English class? Когда твой урок английского языка? It is at 6:00 p.m. В 6:00 часов.</p>	Когда?
	<p>Вопросительное слово - Где? - задается, чтобы узнать местонахождение. Where do you live? Где вы живете? I live in Glendale. Я живу в Глендейле.</p>	Куда? Где? Откуда?
	<p>Вопросительное слово- Сколько? Как много? употребляется перед неисчисляемыми существительными. How much rice do you want? Сколько риса ты хочешь? I want a bowl of rice. Я хочу тарелку риса.</p>	Сколько? Как много?
	<p>Вопросительное слово- Сколько? Как много? употребляется перед исчисляемыми существительными. How many eggs do you want? Сколько яиц ты хочешь? I want three eggs. Я хочу три яйца.</p>	Сколько? Как много?

Be (was, were)

Глагол "Быть" (в прошедшем времени)

Was и Were являются формами прошедшего времени глагола быть Be (am, is, are). Формы настоящего и прошедшего времени глагола Be (быть) употребляются для одной и той же цели.

В русском языке тоже употребляются слова которые обозначают действие, которое произошло в определенное время в прошлом и время совершения которого уже истекло.

(Вчера) Yesterday

Today (Сегодня)



Simple Past - Yesterday

Простое Прошедшее Время - Вчера

Was

Was

Were



Simple Present - Today

Простое Настоящее Время - Сегодня

Am

Is

Are

Examples:

Simple Past

Простое Прошедшее Время

I was sick yesterday.

Вчера я был (а) болен (больна)

It was hot yesterday.

Вчера было жарко.

We were in class yesterday.

Вчера мы были в классе.

You were a student last year.
В прошлом году ты был (а) студентом.

Simple Present

Простое Настоящее Время

I am sick today.

Сегодня я болен. (больна)

It is hot today.

Сегодня жарко.

We are in class today.

Сегодня мы в классе.

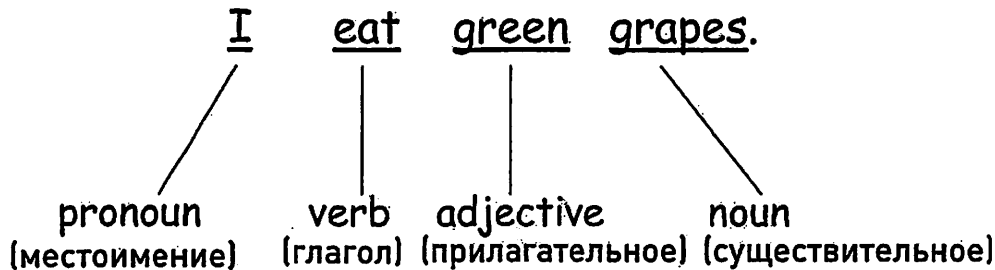
You are a student this year.
В этом году ты студент.

Parts of Speech

Части Речи

Все слова английского языка классифицированы на части речи согласно трем критериям: грамматическое значение, форма и синтаксическая функция.

В русском языке группы слов, имеющие общее значение, общие признаки и отвечающие на одинаковые вопросы являются частями речи.



1. Noun (Существительное): самостоятельная часть речи, обозначающая предмет или лицо и отвечающая на вопрос «кто?» или «что?»

Examples: People (лица) - *brother, teacher, man, Susan*
Places (места) - *bank, city, classroom, store*
Things (предметы) - *book, pencil, shirt, door*
Ideas (абстрактные существительные) - *love, health, religion, freedom*

2. Pronoun (Местоимение): часть речи, которая указывает на предметы, признаки, количество, но не называет их.

Examples: *Susan lives in Glendale. She is American.*

3. Adjective (Прилагательное): часть речи, обозначающая качество, свойство или принадлежность предмета и изменяющаяся по падежам, числам и родам.

Examples: *He is a good teacher.*

4. Verb (Глагол): самостоятельная часть речи, которая обозначает состояние или действие предмета и отвечает на вопросы что делать? что сделать?

Examples: *I eat lunch. The teacher is hungry.*